

F P 技能検定 1 級セミナー 振替受講・再受講ガイド

講義を受ける前に、必ずお読みください。

講座受講について

- ◆受講証に記載されている受講会場を確認の上、会場までお越しください。
振替受講・再受講時の会場は、本部校 代ゼミタワー4階、札幌校1階、新潟校7階、名古屋校3階、大阪南校3階、福岡校3階です（※通常受講時の会場は、当日各校舎にてご確認をお願いします）。
- ◆受講証・教材・筆記用具・電卓・模擬試験（「直前対策」実施日のみ、事前に解答・自己採点）をご持参ください。

振替受講について

- ◆やむを得ない事情に限り、欠席された講義を各コマ1回まで無料で振替受講ができます。
- ◆振替受講は、講義日の4日後から試験前日まで受講可能です。
- ◆振替受講の予約開始日は、7日間コースが7月13日（金）、直前1日コースが8月4日（土）となります。
- ◆個別ブースの予約方法については次ページをご覧ください。

再受講制度（有料）

- ◆1コマ90分 1,080円（税込）
※セミナー1日分を再受講の場合、4コマ=4,320円（税込）となります。
 - ・既受講された講義につきまして、試験前日まで再受講が可能です。
 - ・個別ブースでの受講となります。復習や聞き逃した箇所の確認等にご利用ください。
- ◆予約方法
 - ・代ゼミライセンススクール事務局（0120-375-982）までお問い合わせください。（日・祝除く9:00~16:30）
 - ・再受講の予約・変更はお電話のみでの受付となります。
 - ・再受講は、講義日の4日後以降から試験前日まで受講可能です。
 - ・予約受付期間は、上記振替受講と同様です。受講希望日の3日前までにご連絡ください。

ブースの予約について

- ◆事前予約制となっております。予約をされずに直接ご来校いただいても受講できませんのでご注意ください。
- ◆当セミナーは1コマ90分、1日欠席された場合は4コマ予約が必要となります。

ブース利用時間帯

- ◆開室時間
 - ・平日～土曜日：9:00～21:00
 - ・日曜日・祝日：9:00～17:00

お盆期間、2学期開講(9月上旬)前後の日程は、
閉室、あるいはイレギュラーな時間帯となりますのでご注意ください。

※校舎により異なります。また、学校行事や天候により閉室になる場合もございます。
「サテラインゼミマイページ」でご確認いただくか、お電話にてお問い合わせください。

- ◆下記時間割をご確認のうえ、受講予約をしてください。
※セミナーと同様の時間でのご受講の場合は1・3・4・6限に予約を入れてください。
※連続して講義を受講される際は、1・3・4・6・7・9限に予約を入れてください。
※上記以外の予約は、事務局で対応時限に変更させていただく場合がございます。予めご了承ください。
※ライセンススクールの基本授業時間は1コマ60分となっております。当セミナーご受講の場合、前後受講保障時間を含めて、1コマ90分でご受講いただいております。ご都合のよい時限にご予約ください。

時限	連続受講開始可能時刻*1	基本授業時間	受講保障時間*2
1限		9:00~10:00	~11:00
2限	9:10~	10:10~11:10	~12:10
3限	10:20~	11:20~12:20	~12:50
ブースメンテナンスのため受講不可(12:50~13:30)			
4限		13:30~14:30	~15:30
5限	13:40~	14:40~15:40	~16:40
6限	14:50~	15:50~16:50	~17:50*3
7限	16:00~	17:00~18:00	~19:00
8限	17:10~	18:10~19:10	~20:10
9限	18:20~	19:20~20:20	~21:00*4

*1 連続受講の際、基本授業時間より前に受講を始めることができる時刻となります。

*2 基本授業時間を超える講座の受講を保障するものです。

*3 予約可能時限が6限迄となっている日は、最終退室時間が17:00となります。

*4 個別ブースの最終退室時間が、21:00となります。

※ 12:50~13:30はブースメンテナンスの為に退室いただきます。

入室・受講についての注意事項

- ◆来校される際は「受講証」を必ず携帯してください（万が一忘れた際は事務局のスタッフに申し出てください）。個別ブース視聴の際に、受講証記載のユーザーID・《視聴用》パスワードが必要となります。
- ◆はじめに、画面上のテロップで科目名と第何講かを再度確認してください。
- ◆録音、録画については一切認めません。違法行為となりますので絶対になさらないでください。
- ◆視聴中、一度最後まで見てしまうと時間内であっても再度視聴することができなくなります。離席する際や、聞き逃した箇所の確認などは、一時停止や早戻し等で視聴してください。
- ◆自習室のご利用につきましてはきんざいより送付される「受講証」をご覧ください。

インターネット 受講予約方法


- ◆インターネット予約は受講希望日の**3日前23:59まで**となります。
- ◆受講場所は、お申込校舎のみとなります。

校舎番号	右の表をご参照ください
ID	受講証に記載の10桁の数字
《予約用》パスワード	受講証に記載の6桁の英数字

本母校	101L01	札幌校	105L01	新潟校	110L01
名古屋校	104L01	大阪南校	123L01	福岡校	111L01

スマートフォン URL

<http://www.yozemi-ssystem.com/sms/s/login.php>



①マイページログイン

上記URL、または、QRコードより「サテラインゼミマイページ」にアクセスしてください。
校舎番号・ユーザーID・パスワードを入力して**ログイン**を選択します。

②受講予約をする講座の選択

トップページから受講予約を選択し、受講予約講座一覧より受講予約する講座の選択をしてください。

③受講予約をする日時の選択

受講予約をする講座の回数（第〇講）を選び、**日時の選択へ**を選択し、表示されているカレンダーより日時を選択します。

④予約の完了

予約内容に間違いがなければ、画面下の**予約する**を選択して予約完了です。

⑤予約の確認

「サテラインゼミマイページ」ログイン⇒トップページから**受講スケジュール**を選択し、日程を確認できます。

PC URL

<http://www.yozemi-ssystem.com/sms/login.php>

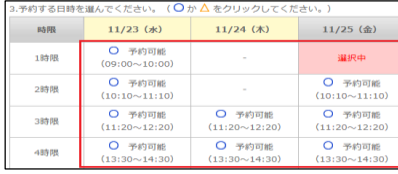
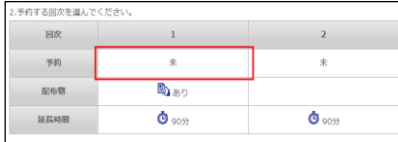


①ログイン

上記URLより「サテラインゼミマイページ」にアクセスしてください。
校舎番号・ユーザーID・パスワードを入力して**ログイン**を選択します。

②受講予約をする講座の選択

トップページメニュー『予約管理』から**受講予約**をクリックし、受講予約講座一覧より受講予約する講座の選択をしてください。



③受講予約をする日時の選択

受講予約をする講座の回数（第〇講）を選び表示されているカレンダーより日時を選択します。

④予約の完了

予約内容に間違いがなければ、画面右下の**予約する**を選択して予約完了です。

⑤予約の確認

「サテラインゼミマイページ」『受講管理』の**進捗状況**のスケジュールから日程を確認してください。

インターネット 予約日程変更・取消

- ◆インターネットからの変更・取消は**受講当日23:59まで**可能です。※変更後の予約は3日後以降の日時となります。
- ◆インターネットでご予約された方の変更・取消は**お電話では承っておりません**のでご注意ください。
- ◆インターネットからの変更・取消は**受講可能期間内、何度でも**可能です。

スマートフォン

受講予約と同じ手順で行うことができます。
マイページの**受講スケジュール**からでも変更できます。



PC



①マイページから『受講管理』の**進捗状況**をクリックしてください。



②スケジュールにて**予約変更・取消したい日時**を画面に表示してください。



③**予約日時を変更する場合は、②の画面で鉛筆マーク**をクリックしてください。

*予約を取り消す場合は②の画面で**ゴミ箱マーク**をクリックし

内容をご確認のうえ**予約取消する**をクリックし完了です。

電話 受講予約方法

- ◆代ゼミライセンススクール本母校事務局（0120-375-982）までお電話ください。
- ◆予約受付時間：**日曜日・祝日を除く9:00~16:30**（時間外のご予約は承れません）
- ◆予約締切日：受講希望日の**3日前16:30まで**（例：8月20日電話予約→8月23日予約可能）
- ※受講予約の変更・取消の電話受付は**1コマにつき1回まで**とさせていただきます。
2回以上の変更・取消につきましては 再受講同様、有料となりますのでご注意ください
（インターネットからの変更・取消は受講可能期間内、何度でも可能です）。

- ◆ライセンス講座担当者下記必要事項をお伝えください。
 - ・受講講座（FP技能検定1級セミナー 7日間コース/直前1日コース）
 - ・ご氏名・お申込校舎
 - ・欠席日及び講義内容（例：「7月21日のA分野：年金と社会保険」）
 - ・受講予約希望日、時間帯
 - ・受講コマ数（第〇講）